




# H. Ayuntamiento de Coquimatlán Administración 2018-2021



|  |                                      |
|--|--------------------------------------|
|  |                                      |
|  | <b>Estado Analítico del ingresos</b> |
|  |                                      |



# MUNICIPIO DE COQUIMATLAN, COL.

## Sistema Integral de Contabilidad Gubernamental

### ESTADO ANALITICO DE INGRESOS

#### DEL 1 DE NOVIEMBRE AL 30 DE NOVIEMBRE DE 2020

Análisis por: Fuente y Origen de Ingresos -- Clasificación por Rubro de Ingresos

| Clave Presupuestaria           | Descripción   | Est. Nov-Nov        | AyR Nov-Nov         | Dev Nov-Nov         | Rec Nov-Nov         | PfR Nov-Nov         |
|--------------------------------|---|---------------------|---------------------|---------------------|---------------------|---------------------|
| FF-OR-RF-Rubro-Tipo-Clase-Conc |   |                     |                     |                     |                     |                     |
| <b>01</b>                      | <b>NO ETIQUETADO</b>  | <b>5,808,819.65</b> | <b>1,000,000.00</b> | <b>5,378,421.36</b> | <b>5,378,421.36</b> | <b>1,430,398.29</b> |
| 01 01                          | RECURSOS FISCALES   | 507,771.17          | 0.00                | 520,615.08          | 520,615.08          | -12,843.91          |
| 01 01 01                       | IMPUESTOS   | 174,257.03          | 0.00                | 287,072.61          | 287,072.61          | -112,815.58         |
| 01 01 01 1                     | IMPUESTOS   | 174,257.03          | 0.00                | 287,072.61          | 287,072.61          | -112,815.58         |
| 01 01 01 1 0                   | IMPUESTOS SOBRE EL PATRIMONIO   | 121,904.46          | 0.00                | 264,759.66          | 264,759.66          | -142,855.20         |
| 01 01 01 1 2                   | IMPUESTO PREDIAL  | 121,904.46          | 0.00                | 264,759.66          | 264,759.66          | -142,855.20         |
| 01 01 01 1 2 1                 | IMPUESTO PREDIAL URBANO EDIFICADO   | 63,816.67           | 0.00                | 199,766.33          | 199,766.33          | -135,949.66         |
| 01 01 01 1 2 1 1               | IMPUESTO PREDIAL URBANO NO EDIFICADO  | 8,870.70            | 0.00                | 32,787.80           | 32,787.80           | -23,917.10          |
| 01 01 01 1 2 1 2               | IMPUESTO PREDIAL RÚSTICO  | 39,845.20           | 0.00                | 20,822.28           | 20,822.28           | 19,022.92           |
| 01 01 01 1 2 1 3               | IMPUESTO PREDIAL PARCELAS   | 4,321.05            | 0.00                | 10,530.33           | 10,530.33           | -6,209.28           |
| 01 01 01 1 2 1 4               | IMPUESTO PREDIAL CEMENTERIOS  | 9,406.77            | 0.00                | 8,706.62            | 8,706.62            | 700.15              |
| 01 01 01 1 2 1 5               | DESCUENTOS Y BONIFICACIONES DISCAPACITADOS Y TERCERA EDAD                             | -4,355.93           | 0.00                | -7,853.70           | -7,853.70           | 3,497.77            |
| 01 01 01 1 2 1 8               | IMPUESTOS SOBRE LA PRODUCCIÓN, EL CONSUMO Y LAS TRANSACCIONES                         | 6,550.83            | 0.00                | 14,606.08           | 14,606.08           | -8,055.25           |
| 01 01 01 1 3                   | IMPUESTO SOBRE TRANSMISIONES PATRIMONIALES  | 6,550.83            | 0.00                | 14,606.08           | 14,606.08           | -8,055.25           |
| 01 01 01 1 3 1                 | ACCESORIOS DE IMPUESTOS   | 45,801.74           | 0.00                | 7,706.87            | 7,706.87            | 38,094.87           |
| 01 01 01 1 7                   | ACCESORIOS DE IMPUESTO PREDIAL  | 45,801.74           | 0.00                | 7,706.87            | 7,706.87            | 38,094.87           |
| 01 01 01 1 7 1                 | GASTOS DE EJECUCIÓN   | 2,475.00            | 0.00                | 0.00                | 0.00                | 2,475.00            |
| 01 01 01 1 7 1 1               | RECARGOS  | 55,040.09           | 0.00                | 118,503.21          | 118,503.21          | -63,463.12          |
| 01 01 01 1 7 1 3               | HONORARIOS DE NOTIFICACIÓN  | 378.47              | 0.00                | 0.00                | 0.00                | 378.47              |
| 01 01 01 1 7 1 5               | DESCUENTOS EN RECARGOS  | -12,091.82          | 0.00                | -110,796.34         | -110,796.34         | 98,704.52           |
| 01 01 01 1 7 1 6               | DERECHOS  | 302,051.17          | 0.00                | 173,993.37          | 173,993.37          | 128,057.80          |
| 01 01 02                       | DERECHOS  | 301,885.13          | 0.00                | 173,993.37          | 173,993.37          | 127,891.76          |
| 01 01 02 4                     | DERECHOS POR EL USO, GOCE, APROVECHAMIENTO O EXPLOTACIÓN DE BIENES DE DOMINIO PÚBLICO | 16,666.99           | 0.00                | 13,743.57           | 13,743.57           | 2,923.42            |
| 01 01 02 4 1                   | USO DE VÍAS Y ÁREAS PÚBLICAS  | 16,666.99           | 0.00                | 13,743.57           | 13,743.57           | 2,923.42            |
| 01 01 02 4 1 1                 | ESTACIONAMIENTO PÚBLICO DE PROPIEDAD MUNICIPAL  | 166.14              | 0.00                | 0.00                | 0.00                | 166.14              |
| 01 01 02 4 1 1 4               | USO PARA PUESTOS FIJOS, SEMIFIJOS, AMBULANTES Y TIANGUIS                              | 16,500.85           | 0.00                | 13,743.57           | 13,743.57           | 2,757.28            |
| 01 01 02 4 1 1 6               | DERECHOS POR PRESTACIÓN DE SERVICIOS  | 185,926.19          | 0.00                | 69,331.49           | 69,331.49           | 116,594.70          |
| 01 01 02 4 3                   | ALUMBRADO PÚBLICO   | 152,363.26          | 0.00                | 14,584.08           | 14,584.08           | 137,779.18          |
| 01 01 02 4 3 2                 | RECAUDACION CFE   | 152,363.26          | 0.00                | 0.00                | 0.00                | 152,363.26          |
| 01 01 02 4 3 2 1               | RECAUDACION TESORERIA   | 0.00                | 0.00                | 14,584.08           | 14,584.08           | -14,584.08          |
| 01 01 02 4 3 2 2               | CEMENTERIOS   | 1,509.68            | 0.00                | 7,819.20            | 7,819.20            | -6,309.52           |
| 01 01 02 4 3 4                 | RASTRO  | 32,053.25           | 0.00                | 46,928.21           | 46,928.21           | -14,874.96          |
| 01 01 02 4 3 5                 | OTROS DERECHOS  | 99,291.95           | 0.00                | 90,918.31           | 90,918.31           | 8,373.64            |
| 01 01 02 4 4                   | LICENCIAS, PERMISOS, AUTORIZACIONES Y REFRENDOS                                       | 4,453.04            | 0.00                | 13,307.65           | 13,307.65           | -8,854.61           |
| 01 01 02 4 4 1                 | PERMISOS DE CONSTRUCCIÓN  | 0.00                | 0.00                | 7,918.59            | 7,918.59            | -7,918.59           |
| 01 01 02 4 4 1 1               | PERMISO PARA BARDEOS  | 264.00              | 0.00                | 0.00                | 0.00                | 264.00              |



**MUNICIPIO DE COQUIMATLAN, COL.**  
Sistema Integral de Contabilidad Gubernamental

**ESTADO ANALITICO DE INGRESOS**  
**DEL 1 DE NOVIEMBRE AL 30 DE NOVIEMBRE DE 2020**

Análisis por: Fuente y Origen de Ingresos -- Clasificación por Rubro de Ingresos

| Clave Presupuestaria           | Descripción   | Est Nov-Nov | AvR Nov-Nov | Dev Nov-Nov | Rec Nov-Nov | PtR Nov-Nov |
|--------------------------------|---|-------------|-------------|-------------|-------------|-------------|
| FF-OR-RF-Rubro-Tipo-Clase-Conc |   |             |             |             |             |             |
| J1 01 02 4 4 1 9               | OTROS PERMISOS DE CONSTRUCCIÓN  | 332.07      | 0.00        | 0.00        | 0.00        | 332.07      |
| J1 01 02 4 4 1 10              | ALINEAMIENTOS   | 504.62      | 0.00        | 132.92      | 132.92      | 371.70      |
| J1 01 02 4 4 1 11              | DESIGNACIÓN DE NÚMERO OFICIAL   | 338.80      | 0.00        | 608.16      | 608.16      | -269.36     |
| J1 01 02 4 4 1 13              | DICTAMEN DE VOCACIÓN DE SUELO   | 3,013.55    | 0.00        | 1,051.24    | 1,051.24    | 1,962.31    |
| J1 01 02 4 4 1 27              | INSCRIPCIÓN O REG. DE TITULOS, DOCUMENTOS PUBLICOS  | 0.00        | 0.00        | 3,596.74    | 3,596.74    | -3,596.74   |
| J1 01 02 4 4 2 0               | ANUNCIOS Y PUBLICIDAD   | 0.00        | 0.00        | 521.28      | 521.28      | -521.28     |
| J1 01 02 4 4 2 1               | PUBLICIDAD PERMANENTE   | 0.00        | 0.00        | 521.28      | 521.28      | -521.28     |
| J1 01 02 4 4 3 0               | BEBIDAS ALCOHOLICAS   | 46,574.81   | 0.00        | 30,017.46   | 30,017.46   | 16,557.35   |
| J1 01 02 4 4 3 1               | EXPEDICIÓN DE LICENCIAS PARA FUNCIONAMIENTO DE ESTABLECIMIENTO                                  | 30,723.02   | 0.00        | 3,471.46    | 3,471.46    | 27,251.56   |
| J1 01 02 4 4 3 2               | REFRENDO DE ANUAL DE LICENCIA   | 3,870.24    | 0.00        | 8,518.40    | 8,518.40    | -4,648.16   |
| J1 01 02 4 4 3 5               | HORAS EXTRAS  | 9,325.87    | 0.00        | 6,038.16    | 6,038.16    | 3,287.71    |
| J1 01 02 4 4 3 7               | PERMISO PARA FUNCIONAMIENTO TEMPORAL  | 2,655.68    | 0.00        | 11,989.44   | 11,989.44   | -9,333.76   |
| J1 01 02 4 4 5 0               | REGISTROS, CERTIFICACIONES Y LEGALIZACIONES   | 27,006.14   | 0.00        | 30,738.16   | 30,738.16   | -3,732.02   |
| J1 01 02 4 4 5 1               | EN OFICINAS   | 17,433.77   | 0.00        | 27,540.96   | 27,540.96   | -10,107.19  |
| J1 01 02 4 4 5 2               | A DOMICILIO   | 3,992.43    | 0.00        | 1,042.56    | 1,042.56    | 2,949.87    |
| J1 01 02 4 4 5 3               | DIVORCIOS   | 5,579.94    | 0.00        | 2,154.64    | 2,154.64    | 3,425.30    |
| J1 01 02 4 4 6 0               | CATASTRO  | 13,060.67   | 0.00        | 11,854.64   | 11,854.64   | 1,206.03    |
| J1 01 02 4 4 6 2               | INFORMES Y CERTIFICACIONES DE CATASTRO  | 5,263.34    | 0.00        | 5,403.80    | 5,403.80    | -140.46     |
| J1 01 02 4 4 6 3               | AVALÚOS, ASIGNACION DE CLAVES Y MEDICIONES  | 7,610.54    | 0.00        | 6,255.36    | 6,255.36    | 1,355.18    |
| J1 01 02 4 4 6 4               | FUSIONES, SUBDIVISIONES, RELOTIFICACIONES, CESIONES Y REGISTROS                                 | 186.79      | 0.00        | 195.48      | 195.48      | -8.69       |
| J1 01 02 4 4 7 0               | ECOLOGÍA  | 3,531.26    | 0.00        | 399.65      | 399.65      | 3,131.61    |
| J1 01 02 4 4 7 1               | DICTÁMEN DE FACTIBILIDAD  | 3,531.26    | 0.00        | 399.65      | 399.65      | 3,131.61    |
| J1 01 02 4 4 8 0               | DIVERSAS CERTIFICACIONES  | 4,666.03    | 0.00        | 4,079.47    | 4,079.47    | 586.56      |
| J1 01 02 4 4 8 2               | CERTIFICACIÓN DE RESIDENCIA   | 99.62       | 0.00        | 0.00        | 0.00        | 99.62       |
| J1 01 02 4 4 8 4               | CONSTANCIAS   | 913.10      | 0.00        | 0.00        | 0.00        | 913.10      |
| J1 01 02 4 4 8 5               | REGISTRO DEL RIESGO DE SINIESTRALIDAD   | 3,653.31    | 0.00        | 4,079.47    | 4,079.47    | -426.16     |
| J1 01 02 5 0 0 0               | PRODUCTOS   | 166.04      | 0.00        | 0.00        | 0.00        | 166.04      |
| J1 01 02 5 1 0 0               | PRODUCTOS   | 166.04      | 0.00        | 0.00        | 0.00        | 166.04      |
| J1 01 02 5 1 1 0               | PRODUCTOS DERIVADOS DEL USO Y APROVECHAMIENTO DE BIENES NO SUJETOS A RÉGIMEN DE DOMINIO PÚBLICO | 166.04      | 0.00        | 0.00        | 0.00        | 166.04      |
| J1 01 02 5 1 1 3               | FORMAS IMPRESAS   | 166.04      | 0.00        | 0.00        | 0.00        | 166.04      |
| J1 01 03 5 0 0 0               | PRODUCTOS   | 18,892.61   | 0.00        | 2,655.51    | 2,655.51    | 16,237.10   |
| J1 01 03 5 1 0 0               | PRODUCTOS   | 18,892.61   | 0.00        | 2,655.51    | 2,655.51    | 16,237.10   |
| J1 01 03 5 1 3 0               | OTROS PRODUCTOS QUE GENERAN INGRESOS CORRIENTES   | 18,892.61   | 0.00        | 2,655.51    | 2,655.51    | 16,237.10   |
| J1 01 03 5 1 3 1               | RENDIMIENTOS GENERADOS DE GASTO CORRIENTE   | 16,230.24   | 0.00        | 2,655.51    | 2,655.51    | 13,574.73   |
| J1 01 03 5 1 3 2               | RENDIMIENTOS GENERADOS DE FAIS  | 1,938.35    | 0.00        | 0.00        | 0.00        | 1,938.35    |



**MUNICIPIO DE COQUIMATLAN, COL.**  
**Sistema Integral de Contabilidad Gubernamental**  
**ESTADO ANALITICO DE INGRESOS**  
**DEL 1 DE NOVIEMBRE AL 30 DE NOVIEMBRE DE 2020**

Análisis por: Fuente y Origen de Ingresos -- Clasificación por Rubro de Ingresos

| Clave Presupuestaria          | Descripción   | Est Nov-Nov  | AyR Nov-Nov | Dev Nov-Nov  | Rec Nov-Nov  | PiR Nov-Nov |
|-------------------------------|---|--------------|-------------|--------------|--------------|-------------|
| F-OR-RF-Rubro-Tipo-Clase-Conc |   |              |             |              |              |             |
| J1 01 03 5 1 3 3              | RENDIMIENTOS GENERADOS DE FORTAMUN  | 724.02       | 0.00        | 0.00         | 0.00         | 724.02      |
| J1 01 04                      | APROVECHAMIENTOS  | 12,570.36    | 0.00        | 56,893.59    | 56,893.59    | -44,323.23  |
| J1 01 04 6 0 0 0              | APROVECHAMIENTOS  | 12,570.36    | 0.00        | 56,893.59    | 56,893.59    | -44,323.23  |
| J1 01 04 6 1 0 0              | APROVECHAMIENTOS  | 12,570.36    | 0.00        | 56,893.59    | 56,893.59    | -44,323.23  |
| J1 01 04 6 1 2 0              | MULTAS  | 12,570.36    | 0.00        | 50,527.48    | 50,527.48    | -37,957.12  |
| J1 01 04 6 1 2 1              | MULTAS POR FALTAS A LA REGLAMENTACIÓN MUNICIPAL   | 13,629.72    | 0.00        | 94,705.96    | 94,705.96    | -81,076.24  |
| J1 01 04 6 1 2 4              | DESCUENTO DE MULTAS   | -1,059.36    | 0.00        | -44,178.48   | -44,178.48   | 43,119.12   |
| J1 01 04 6 1 3 0              | INDEMNIZACIONES   | 0.00         | 0.00        | 6,366.11     | 6,366.11     | -6,366.11   |
| J1 05                         | RECURSOS FEDERALES  | 5,301,048.48 | 0.00        | 4,857,806.28 | 4,857,806.28 | 443,242.20  |
| J1 05 01                      | FONDO GENERAL DE PARTICIPACIONES  | 3,333,470.58 | 0.00        | 3,065,165.42 | 3,065,165.42 | 268,305.16  |
| J1 05 01 8 0 0 0              | PARTICIPACIONES, APORTACIONES, CONVENIOS, INCENTIVOS DERIVADOS DE LA COLABORACIÓN FISCAL Y FONDOS DISTINTOS DE APORTACIONES | 3,333,470.58 | 0.00        | 3,065,165.42 | 3,065,165.42 | 268,305.16  |
| J1 05 01 8 1 0 0              | PARTICIPACIONES   | 3,333,470.58 | 0.00        | 3,065,165.42 | 3,065,165.42 | 268,305.16  |
| J1 05 01 8 1 1 0              | FONDO GENERAL DE PARTICIPACIONES  | 1,211,018.33 | 0.00        | 1,251,475.44 | 1,251,475.44 | -40,457.11  |
| J1 05 02                      | FONDO DE FOMENTO MUNICIPAL  | 1,211,018.33 | 0.00        | 1,251,475.44 | 1,251,475.44 | -40,457.11  |
| J1 05 02 8 0 0 0              | PARTICIPACIONES, APORTACIONES, CONVENIOS, INCENTIVOS DERIVADOS DE LA COLABORACIÓN FISCAL Y FONDOS DISTINTOS DE APORTACIONES | 1,211,018.33 | 0.00        | 1,251,475.44 | 1,251,475.44 | -40,457.11  |
| 01 05 02 8 1 0 0              | PARTICIPACIONES   | 1,211,018.33 | 0.00        | 1,251,475.44 | 1,251,475.44 | -40,457.11  |
| 01 05 02 8 1 2 0              | FONDO DE FOMENTO MUNICIPAL  | 1,211,018.33 | 0.00        | 1,251,475.44 | 1,251,475.44 | -40,457.11  |
| 01 05 03                      | FONDO DE FISCALIZACIÓN Y RECAUDACIÓN  | 165,627.58   | 0.00        | 188,501.90   | 188,501.90   | -22,874.32  |
| 01 05 03 8 0 0 0              | PARTICIPACIONES, APORTACIONES, CONVENIOS, INCENTIVOS DERIVADOS DE LA COLABORACIÓN FISCAL Y FONDOS DISTINTOS DE APORTACIONES | 165,627.58   | 0.00        | 188,501.90   | 188,501.90   | -22,874.32  |
| 01 05 03 8 1 0 0              | PARTICIPACIONES   | 165,627.58   | 0.00        | 188,501.90   | 188,501.90   | -22,874.32  |
| 01 05 03 8 1 6 0              | FONDO DE FISCALIZACIÓN  | 165,627.58   | 0.00        | 188,501.90   | 188,501.90   | -22,874.32  |
| 01 05 06                      | IMPUESTO ESPECIAL SOBRE PRODUCCIÓN Y SERVICIOS  | 138,584.25   | 0.00        | 277,010.74   | 277,010.74   | -138,426.49 |
| 01 05 06 8 0 0 0              | PARTICIPACIONES, APORTACIONES, CONVENIOS, INCENTIVOS DERIVADOS DE LA COLABORACIÓN FISCAL Y FONDOS DISTINTOS DE APORTACIONES | 138,584.25   | 0.00        | 277,010.74   | 277,010.74   | -138,426.49 |
| 01 05 06 8 1 0 0              | PARTICIPACIONES   | 138,584.25   | 0.00        | 277,010.74   | 277,010.74   | -138,426.49 |
| 01 05 06 8 1 5 0              | IEPS  | 138,584.25   | 0.00        | 277,010.74   | 277,010.74   | -138,426.49 |
| 01 05 09                      | GASOLINA Y DIESEL   | 175,251.33   | 0.00        | 0.00         | 0.00         | 175,251.33  |
| 01 05 09 8 0 0 0              | PARTICIPACIONES, APORTACIONES, CONVENIOS, INCENTIVOS DERIVADOS DE LA COLABORACIÓN FISCAL Y FONDOS DISTINTOS DE APORTACIONES | 175,251.33   | 0.00        | 0.00         | 0.00         | 175,251.33  |
| 01 05 09 8 1 0 0              | PARTICIPACIONES   | 175,251.33   | 0.00        | 0.00         | 0.00         | 175,251.33  |
| 01 05 09 8 1 7 0              | IEPS GASOLINA Y DIESEL  | 175,251.33   | 0.00        | 0.00         | 0.00         | 175,251.33  |
| 01 05 10                      | FONDO DE IMPUESTO SOBRE LA RENTA  | 213,862.00   | 0.00        | 12,348.36    | 12,348.36    | 201,513.64  |
| 01 05 10 8 0 0 0              | PARTICIPACIONES, APORTACIONES, CONVENIOS, INCENTIVOS DERIVADOS DE LA COLABORACIÓN FISCAL Y FONDOS DISTINTOS DE APORTACIONES | 213,862.00   | 0.00        | 12,348.36    | 12,348.36    | 201,513.64  |



# MUNICIPIO DE COQUIMATLAN, COL.

## Sistema Integral de Contabilidad Gubernamental

### ESTADO ANALITICO DE INGRESOS DEL 1 DE NOVIEMBRE AL 30 DE NOVIEMBRE DE 2020

Análisis por: Fuente y Origen de Ingresos -- Clasificación por Rubro de Ingresos


| Clave Presupuestaria           | Descripción   | Est. Nov-Nov        | AyR Nov-Nov      | Dev Nov-Nov         | Rec Nov-Nov         | PRR Nov-Nov       |
|--------------------------------|---|---------------------|------------------|---------------------|---------------------|-------------------|
| FF-OR-RF-Rubro-Tipo-Clase-Conc |   |                     |                  |                     |                     |                   |
| 01 05 10 8 1 0 0               | PARTICIPACIONES   | 213,862.00          | 0.00             | 12,348.36           | 12,348.36           | 201,513.64        |
| 01 05 10 8 1 9 0               | PARTICIPACION ARTICULO 3-B LEY DE COORDINACION FISCAL FEDERAL   | 213,862.00          | 0.00             | 12,348.36           | 12,348.36           | 201,513.64        |
| 01 05 12                       | TENENCIA O USO DE VEHICULOS   | 5.58                | 0.00             | 0.00                | 0.00                | 5.58              |
| 01 05 12 8 0 0 0               | PARTICIPACIONES, APORTACIONES, CONVENIOS, INCENTIVOS DERIVADOS DE LA COLABORACION FISCAL Y FONDOS DISTINTOS DE APORTACIONES | 5.58                | 0.00             | 0.00                | 0.00                | 5.58              |
| 01 05 12 8 1 0 0               | PARTICIPACIONES   | 5.58                | 0.00             | 0.00                | 0.00                | 5.58              |
| 01 05 12 8 1 3 0               | TENENCIA  | 5.58                | 0.00             | 0.00                | 0.00                | 5.58              |
| 01 05 14                       | IMPUESTO SOBRE AUTOMOVILES NUEVOS   | 63,228.83           | 0.00             | 63,304.42           | 63,304.42           | -75.59            |
| 01 05 14 8 0 0 0               | PARTICIPACIONES, APORTACIONES, CONVENIOS, INCENTIVOS DERIVADOS DE LA COLABORACION FISCAL Y FONDOS DISTINTOS DE APORTACIONES | 63,228.83           | 0.00             | 63,304.42           | 63,304.42           | -75.59            |
| 01 05 14 8 1 0 0               | PARTICIPACIONES   | 63,228.83           | 0.00             | 63,304.42           | 63,304.42           | -75.59            |
| 01 05 14 8 1 4 0               | ISAV  | 63,228.83           | 0.00             | 63,304.42           | 63,304.42           | -75.59            |
| 01 06                          | RECURSOS ESTATALES  | 0.00                | 1,000,000.00     | 0.00                | 0.00                | 1,000,000.00      |
| 01 06 02                       | CONVENIOS   | 0.00                | 1,000,000.00     | 0.00                | 0.00                | 1,000,000.00      |
| 01 06 02 6 0 0 0               | APROVECHAMIENTOS  | 0.00                | 1,000,000.00     | 0.00                | 0.00                | 1,000,000.00      |
| 01 06 02 6 1 0 0               | APROVECHAMIENTOS  | 0.00                | 1,000,000.00     | 0.00                | 0.00                | 1,000,000.00      |
| 01 06 02 6 1 9 0               | OTROS APROVECHAMIENTOS  | 0.00                | 1,000,000.00     | 0.00                | 0.00                | 1,000,000.00      |
| 01 06 02 6 1 9 5               | APOYOS  | 0.00                | 1,000,000.00     | 0.00                | 0.00                | 1,000,000.00      |
| <b>02</b>                      | <b>ETIQUETADO</b>   | <b>2,388,174.66</b> | <b>69,261.32</b> | <b>1,892,483.10</b> | <b>1,892,483.10</b> | <b>564,952.88</b> |
| 02 05                          | RECURSOS FEDERALES  | 2,388,174.66        | 69,261.32        | 1,892,483.10        | 1,892,483.10        | 564,952.88        |
| 02 05 01                       | FONDO DE APORTACIONES PARA LA INFRAESTRUCTURA MUNICIPAL   | 1,149,211.33        | 65,930.41        | 0.00                | 0.00                | 1,215,141.74      |
| 02 05 01 8 0 0 0               | PARTICIPACIONES, APORTACIONES, CONVENIOS, INCENTIVOS DERIVADOS DE LA COLABORACION FISCAL Y FONDOS DISTINTOS DE APORTACIONES | 1,149,211.33        | 65,930.41        | 0.00                | 0.00                | 1,215,141.74      |
| 02 05 01 8 2 0 0               | APORTACIONES  | 1,149,211.33        | 65,930.41        | 0.00                | 0.00                | 1,215,141.74      |
| 02 05 01 8 2 1 0               | FONDO DE APORTACION PARA LA INFRAESTRUCTURA SOCIAL  | 1,149,211.33        | 65,930.41        | 0.00                | 0.00                | 1,215,141.74      |
| 02 05 01 8 2 1 1               | FAIS DEL EJERCICIO  | 1,149,211.33        | 65,930.41        | 0.00                | 0.00                | 1,215,141.74      |
| 02 05 02                       | FONDO DE APORTACIONES PARA EL FORTALECIMIENTO DE LOS MUNICIPIOS Y DE LAS DEMARCACIONES TERRITORIALES DEL DISTRITO FEDERAL   | 1,238,963.33        | 3,330.91         | 1,242,294.00        | 1,242,294.00        | 0.24              |
| 02 05 02 8 0 0 0               | PARTICIPACIONES, APORTACIONES, CONVENIOS, INCENTIVOS DERIVADOS DE LA COLABORACION FISCAL Y FONDOS DISTINTOS DE APORTACIONES | 1,238,963.33        | 3,330.91         | 1,242,294.00        | 1,242,294.00        | 0.24              |
| 02 05 02 8 2 0 0               | APORTACIONES  | 1,238,963.33        | 3,330.91         | 1,242,294.00        | 1,242,294.00        | 0.24              |
| 02 05 02 8 2 2 0               | FONDO DE APORTACION PARA EL FORTALECIMIENTO DE LOS MUNICIPIOS   | 1,238,963.33        | 3,330.91         | 1,242,294.00        | 1,242,294.00        | 0.24              |
| 02 05 02 8 2 2 1               | FORTAMUN DEL EJERCICIO  | 1,238,963.33        | 3,330.91         | 1,242,294.00        | 1,242,294.00        | 0.24              |
| 02 05 07                       | PROGRAMA APARURAL 2020  | 0.00                | 0.00             | 650,189.10          | 650,189.10          | -650,189.10       |
| 02 05 07 8 0 0 0               | PARTICIPACIONES, APORTACIONES, CONVENIOS, INCENTIVOS DERIVADOS DE LA COLABORACION FISCAL Y FONDOS DISTINTOS DE APORTACIONES | 0.00                | 0.00             | 650,189.10          | 650,189.10          | -650,189.10       |
| 02 05 07 8 3 0 0               | CONVENIOS   | 0.00                | 0.00             | 650,189.10          | 650,189.10          | -650,189.10       |



MUNICIPIO DE COQUIMATLAN, COL.  
Sistema Integral de Contabilidad Gubernamental  
**ESTADO ANALITICO DE INGRESOS**  
**DEL 1 DE NOVIEMBRE AL 30 DE NOVIEMBRE DE 2020**

Análisis por: Fuente y Origen de Ingresos -- Clasificación por Rubro de Ingresos

| Clave Presupuestaria           | Descripción                                   | Est Nov-Nov         | AyR Nov-Nov         | Dev Nov-Nov         | Rec Nov-Nov         | PrR Nov-Nov       |
|--------------------------------|---|---------------------|---------------------|---------------------|---------------------|-------------------|
| FF-OR-RF-Rubro-Tipo-Clase-Conc |   |                     |                     |                     |                     |                   |
| 02 05 07 8 3 6 0               | CONVENIOS DE PROGRAMAS FEDERALES              | 0.00                | 0.00                | 650,189.10          | 650,189.10          | -650,189.         |
| 02 05 07 8 3 6 29              | PROGRAMA PROAGUA APARTADU RURAL APARURAL 2020 | 0.00                | 0.00                | 650,189.10          | 650,189.10          | -650,189.         |
| <b>TOTAL:</b>                  |   | <b>8,196,994.31</b> | <b>1,069,261.32</b> | <b>7,270,904.46</b> | <b>7,270,904.46</b> | <b>1,995,351.</b> |



**MUNICIPIO DE COQUIMATLAN, COL.**  
**Sistema Integral de Contabilidad Gubernamental**  
**ESTADO ANALITICO DE INGRESOS**  
**DEL 1 DE ENERO AL 30 DE NOVIEMBRE DE 2020**

Análisis por: Fuente y Origen de Ingresos -- Clasificación por Rubro de Ingresos

| Clave Presupuestaria           | Descripción   | Est | Ene-Nov              | AyR                 | Ene-Nov | Dev                  | Ene-Nov | Rec                  | Ene-Nov | PrR              | Ene-Nov |
|--------------------------------|---|-----|----------------------|---------------------|---------|----------------------|---------|----------------------|---------|------------------|---------|
| FF-OR-RF-Rubro-Tipo-Clase-Conc |   |     |                      |                     |         |                      |         |                      |         |                  |         |
| <b>01</b>                      | <b>NO ETIQUETADO</b>  |     | <b>68,740,634.62</b> | <b>2,882,666.00</b> |         | <b>72,455,317.77</b> |         | <b>72,455,317.77</b> |         | <b>-832,017.</b> |         |
| 01 01                          | RECURSOS FISCALES   |     | 10,537,685.59        | 0.00                |         | 10,472,414.84        |         | 10,472,414.84        |         | 65,270           |         |
| 01 01 01                       | IMPUESTOS   |     | 5,687,456.93         | 0.00                |         | 5,590,192.32         |         | 5,590,192.32         |         | 97,264           |         |
| 01 01 01 1                     | IMPUESTOS   |     | 5,687,456.93         | 0.00                |         | 5,590,192.32         |         | 5,590,192.32         |         | 97,264           |         |
| 01 01 01 1 2                   | IMPUESTOS SOBRE EL PATRIMONIO   |     | 4,689,779.31         | 0.00                |         | 4,815,664.76         |         | 4,815,664.76         |         | -125,885         |         |
| 01 01 01 1 2 1                 | IMPUESTO PREDIAL  |     | 4,689,779.31         | 0.00                |         | 4,815,664.76         |         | 4,815,664.76         |         | -125,885         |         |
| 01 01 01 1 2 1 1               | IMPUESTO PREDIAL URBANO EDIFICADO   |     | 3,385,058.31         | 0.00                |         | 3,656,528.43         |         | 3,656,528.43         |         | -271,470         |         |
| 01 01 01 1 2 1 2               | IMPUESTO PREDIAL URBANO NO EDIFICADO  |     | 504,517.93           | 0.00                |         | 431,808.78           |         | 431,808.78           |         | 72,709           |         |
| 01 01 01 1 2 1 3               | IMPUESTO PREDIAL RÚSTICO  |     | 1,081,925.33         | 0.00                |         | 1,107,790.91         |         | 1,107,790.91         |         | -25,865          |         |
| 01 01 01 1 2 1 4               | IMPUESTO PREDIAL PARCELAS   |     | 187,299.59           | 0.00                |         | 176,829.45           |         | 176,829.45           |         | 10,470           |         |
| 01 01 01 1 2 1 5               | IMPUESTO PREDIAL CEMENTERIOS  |     | 265,871.97           | 0.00                |         | 257,441.99           |         | 257,441.99           |         | 8,429            |         |
| 01 01 01 1 2 1 6               | DESCUENTOS Y BONIFICACIONES POR PRONTO PAGO   |     | -322,990.29          | 0.00                |         | -388,838.37          |         | -388,838.37          |         | 65,848           |         |
| 01 01 01 1 2 1 8               | DESCUENTOS Y BONIFICACIONES DISCAPACITADOS Y TERCERA EDAD                             |     | -411,903.53          | 0.00                |         | -422,638.43          |         | -422,638.43          |         | 10,734           |         |
| 01 01 01 1 2 1 9               | OTROS DESCUENTOS Y BONIFICACIONES   |     | 0.00                 | 0.00                |         | -3,258.00            |         | -3,258.00            |         | 3,258            |         |
| 01 01 01 1 3                   | IMPUESTOS SOBRE LA PRODUCCIÓN, EL CONSUMO Y LAS TRANSACCIONES                         |     | 584,338.76           | 0.00                |         | 561,818.45           |         | 561,818.45           |         | 22,520           |         |
| 01 01 01 1 3 1                 | IMPUESTO SOBRE TRANSMISIONES PATRIMONIALES  |     | 584,338.76           | 0.00                |         | 561,818.45           |         | 561,818.45           |         | 22,520           |         |
| 01 01 01 1 7                   | ACCESORIOS DE IMPUESTOS   |     | 413,338.86           | 0.00                |         | 212,709.11           |         | 212,709.11           |         | 200,629          |         |
| 01 01 01 1 7 1                 | ACCESORIOS DE IMPUESTO PREDIAL  |     | 413,338.86           | 0.00                |         | 212,709.11           |         | 212,709.11           |         | 200,629          |         |
| 01 01 01 1 7 1 1               | GASTOS DE EJECUCIÓN   |     | 84,853.00            | 0.00                |         | 2,376.45             |         | 2,376.45             |         | 82,476           |         |
| 01 01 01 1 7 1 2               | MULTAS  |     | 5,130.51             | 0.00                |         | 2,085.12             |         | 2,085.12             |         | 3,045            |         |
| 01 01 01 1 7 1 3               | RECARGOS  |     | 734,769.11           | 0.00                |         | 722,538.34           |         | 722,538.34           |         | 12,230           |         |
| 01 01 01 1 7 1 5               | HONORARIOS DE NOTIFICACIÓN  |     | 3,739.07             | 0.00                |         | 84.49                |         | 84.49                |         | 3,654            |         |
| 01 01 01 1 7 1 6               | DESCUENTOS EN RECARGOS  |     | -415,152.83          | 0.00                |         | -514,375.29          |         | -514,375.29          |         | 99,222           |         |
| 01 01 02                       | DERECHOS  |     | 4,454,312.38         | 0.00                |         | 4,195,192.61         |         | 4,195,192.61         |         | 259,119          |         |
| 01 01 02 1                     | IMPUESTOS   |     | 0.00                 | 0.00                |         | 92,696.43            |         | 92,696.43            |         | -92,696          |         |
| 01 01 02 1 1                   | IMPUESTOS SOBRE LOS INGRESOS  |     | 0.00                 | 0.00                |         | 92,696.43            |         | 92,696.43            |         | -92,696          |         |
| 01 01 02 1 1 1                 | IMPUESTO SOBRE ESPECTÁCULOS Y OTRAS DIVERSIONES PÚBLICAS                              |     | 0.00                 | 0.00                |         | 92,696.43            |         | 92,696.43            |         | -92,696          |         |
| 01 01 02 1 1 1 6               | PRESENTACIONES ARTÍSTICAS   |     | 0.00                 | 0.00                |         | 69,860.00            |         | 69,860.00            |         | -69,860          |         |
| 01 01 02 1 1 1 9               | OTROS ESPECTÁCULOS Y DIVERSIONES  |     | 0.00                 | 0.00                |         | 22,836.43            |         | 22,836.43            |         | -22,836          |         |
| 01 01 02 4                     | DERECHOS  |     | 4,453,086.02         | 0.00                |         | 4,101,195.37         |         | 4,101,195.37         |         | 351,890          |         |
| 01 01 02 4 1                   | DERECHOS POR EL USO, GOCE, APROVECHAMIENTO O EXPLOTACIÓN DE BIENES DE DOMINIO PÚBLICO |     | 326,987.85           | 0.00                |         | 181,392.08           |         | 181,392.08           |         | 145,595          |         |
| 01 01 02 4 1 1                 | USO DE VÍAS Y ÁREAS PÚBLICAS  |     | 326,987.85           | 0.00                |         | 181,392.08           |         | 181,392.08           |         | 145,595          |         |
| 01 01 02 4 1 1 1               | ESTACIONAMIENTO AUTOMÓVILES DE SITIO  |     | 0.00                 | 0.00                |         | 6,950.40             |         | 6,950.40             |         | -6,950           |         |
| 01 01 02 4 1 1 4               | ESTACIONAMIENTO PÚBLICO DE PROPIEDAD MUNICIPAL  |     | 830.18               | 0.00                |         | 1,013.88             |         | 1,013.88             |         | -183             |         |
| 01 01 02 4 1 1 6               | USO PARA PUJESTOS FLOJOS, SEMIFLOJOS, AMBULANTES Y TIANGUIJOS                         |     | 324,591.23           | 0.00                |         | 158,547.21           |         | 158,547.21           |         | 166,044          |         |
| 01 01 02 4 1 1 8               | OTROS NO ESPECIFICADOS  |     | 1,566.44             | 0.00                |         | 14,880.59            |         | 14,880.59            |         | -13,314          |         |



Análisis por: Fuente y Origen de Ingresos -- Clasificación por Rubro de Ingresos

**MUNICIPIO DE COQUIMATLAN, COL.**  
**Sistema Integral de Contabilidad Gubernamental**  
**ESTADO ANALITICO DE INGRESOS**  
**DEL 1 DE ENERO AL 30 DE NOVIEMBRE DE 2020**

| Clave Presupuestaria           | Descripción  | Est. Ene-Nov | AVR Ene-Nov | Dev Ene-Nov  | Rec Ene-Nov  | PRR Ene-Nov |
|--------------------------------|--|--------------|-------------|--------------|--------------|-------------|
| FF-OR-RF-Rubro-Tipo-Clase-Conc |  |              |             |              |              |             |
| 01 01 02 4 3 0 0               | DERECHOS POR PRESTACIÓN DE SERVICIOS                           | 1,957,058.08 |             | 2,149,222.28 | 2,149,222.28 | -192,164.20 |
| 01 01 02 4 3 2 0               | ALUMBRADO PÚBLICO  | 1,633,687.32 |             | 1,375,775.46 | 1,375,775.46 | 257,911.86  |
| 01 01 02 4 3 2 1               | RECAUDACION CFE  | 1,633,687.32 |             | 1,147,364.33 | 1,147,364.33 | 486,322.99  |
| 01 01 02 4 3 2 2               | RECAUDACION TESORERIA  | 0.00         |             | 228,411.13   | 228,411.13   | -228,411.13 |
| 01 01 02 4 3 3 0               | ASEO PÚBLICO   | 24,727.27    |             | 0.00         | 0.00         | 24,727.27   |
| 01 01 02 4 3 4 0               | CEMENTERIOS  | 30,393.53    |             | 70,654.57    | 70,654.57    | -40,261.04  |
| 01 01 02 4 3 5 0               | RASTRO   | 268,249.96   |             | 702,792.25   | 702,792.25   | -434,542.29 |
| 01 01 02 4 4 0 0               | OTROS DERECHOS   | 2,169,040.09 |             | 1,770,581.01 | 1,770,581.01 | 398,459.08  |
| 01 01 02 4 4 1 0               | LICENCIAS, PERMISOS, AUTORIZACIONES Y REFERENDOS               | 350,508.51   |             | 148,242.57   | 148,242.57   | 202,265.94  |
| 01 01 02 4 4 1 1               | PERMISOS DE CONSTRUCCIÓN                                       | 30,129.63    |             | 32,495.46    | 32,495.46    | -2,365.83   |
| 01 01 02 4 4 1 3               | PERMISO PARA DEMOLICIÓN  | 649.03       |             | 340.41       | 340.41       | 308.62      |
| 01 01 02 4 4 1 6               | PERMISO PARA BARDEOS   | 1,233.09     |             | 759.76       | 759.76       | 473.33      |
| 01 01 02 4 4 1 9               | OTROS PERMISOS DE CONTRUCCIÓN                                  | 1,661.48     |             | 2,607.77     | 2,607.77     | -946.29     |
| 01 01 02 4 4 1 10              | ALINEAMIENTOS  | 5,550.82     |             | 6,182.75     | 6,182.75     | -631.93     |
| 01 01 02 4 4 1 11              | DESIGNACIÓN DE NÚMERO OFICIAL                                  | 7,824.22     |             | 8,333.31     | 8,333.31     | -509.09     |
| 01 01 02 4 4 1 13              | DICTAMEN DE VOCACIÓN DE SUELO                                  | 17,167.24    |             | 7,344.22     | 7,344.22     | 9,823.02    |
| 01 01 02 4 4 1 15              | LICENCIA PARA ROMPER PAVIMENTOS, BANQUETAS O MACHUELOS.        | 2,634.51     |             | 3,639.40     | 3,639.40     | -1,004.89   |
| 01 01 02 4 4 1 16              | AUTORIZACIÓN DE PROGRAMA PARCIAL DE URBANIZACIÓN               | 123,272.53   |             | 0.00         | 0.00         | 123,272.53  |
| 01 01 02 4 4 1 20              | LICENCIA DE URBANIZACIÓN                                       | 58,260.04    |             | 22,043.98    | 22,043.98    | 36,216.06   |
| 01 01 02 4 4 1 22              | SUPERVISIÓN DE OBRAS   | 19,985.40    |             | 0.00         | 0.00         | 19,985.40   |
| 01 01 02 4 4 1 23              | INCORPORACIÓN MUNICIPAL  | 646.53       |             | 913.63       | 913.63       | -267.10     |
| 01 01 02 4 4 1 24              | CERTIFICADO DE HABITABILIDAD.                                  | 435.12       |             | 0.00         | 0.00         | 435.12      |
| 01 01 02 4 4 1 25              | INSCRIPCIÓN O REFERENDO COMO PERITO DE OBRA.                   | 81,058.87    |             | 43,174.22    | 43,174.22    | 37,884.65   |
| 01 01 02 4 4 1 27              | INSCRIPCIÓN O REG. DE TTULOS, DOCUMENTOS PÚBLICOS              | 0.00         |             | 20,407.66    | 20,407.66    | -20,407.66  |
| 01 01 02 4 4 2 0               | ANUNCIOS Y PUBLICIDAD  | 1,020.26     |             | 1,028.22     | 1,028.22     | -7.96       |
| 01 01 02 4 4 2 1               | PUBLICIDAD PERMANENTE  | 1,020.26     |             | 1,028.22     | 1,028.22     | -7.96       |
| 01 01 02 4 4 3 0               | BEBIDAS ALCOHOLICAS  | 1,171,849.36 |             | 1,085,828.63 | 1,085,828.63 | 86,020.73   |
| 01 01 02 4 4 3 1               | EXPEDICIÓN DE LICENCIAS PARA FUNCIONAMIENTO DE ESTABLECIMIENTO | 198,706.05   |             | 109,718.49   | 109,718.49   | 88,987.56   |
| 01 01 02 4 4 3 2               | REFERENDO DE ANUAL DE LICENCIA                                 | 499,434.05   |             | 420,714.45   | 420,714.45   | 78,719.60   |
| 01 01 02 4 4 3 3               | CAMBIO DE DOMICILIO  | 87.02        |             | 0.00         | 0.00         | 87.02       |
| 01 01 02 4 4 3 4               | CAMBIO DE PROPIETARIO  | 87.02        |             | 0.00         | 0.00         | 87.02       |
| 01 01 02 4 4 3 5               | HORAS EXTRAS   | 377,962.84   |             | 390,423.94   | 390,423.94   | -12,461.10  |
| 01 01 02 4 4 3 7               | PERMISO PARA FUNCIONAMIENTO TEMPORAL                           | 95,572.38    |             | 164,971.75   | 164,971.75   | -69,399.37  |
| 01 01 02 4 4 5 0               | REGISTROS, CERTIFICACIONES Y LEGALIZACIONES                    | 317,087.62   |             | 293,138.29   | 293,138.29   | 23,949.33   |
| 01 01 02 4 4 5 1               | EN OFICINAS  | 247,640.76   |             | 238,378.44   | 238,378.44   | 9,262.32    |
| 01 01 02 4 4 5 2               | A DOMICILIO  | 17,486.67    |             | 5,155.44     | 5,155.44     | 12,331.23   |





**MUNICIPIO DE COQUIMATLAN, COL.**  
**Sistema Integral de Contabilidad Gubernamental**  
**ESTADO ANALITICO DE INGRESOS**  
**DEL 1 DE ENERO AL 30 DE NOVIEMBRE DE 2020**

Análisis por: Fuente y Origen de Ingresos --- Clasificación por Rubro de Ingresos


| Clave Presupuestaria           | Descripción   | Est Ene-Nov   | Abr Ene-Nov | Dev Ene-Nov   | Rec Ene-Nov   | PR Ene-Nov    |
|--------------------------------|---|---------------|-------------|---------------|---------------|---------------|
| FF-OR-RF-Rubro-Tipo-Clase-Conc |   |               |             |               |               |               |
| 01 01 02 4 4 5 3               | DIVORCIOS   | 51,960.19     | 0.00        | 49,604.41     | 49,604.41     | 2,355.78      |
| 01 01 02 4 4 6 0               | CATASTRO  | 204,614.11    | 0.00        | 161,977.92    | 161,977.92    | 42,636.19     |
| 01 01 02 4 4 6 1               | COPIAS E IMPRESIONES  | 0.00          | 0.00        | 712.42        | 712.42        | -712.42       |
| 01 01 02 4 4 6 2               | INFORMES Y CERTIFICACIONES DE CATASTRO  | 75,743.15     | 0.00        | 64,926.43     | 64,926.43     | 10,816.72     |
| 01 01 02 4 4 6 3               | AVALUOS, ASIGNACION DE CLAVES Y MEDICIONES  | 107,755.01    | 0.00        | 86,975.03     | 86,975.03     | 20,779.98     |
| 01 01 02 4 4 6 4               | FUSIONES, SUBDIVISIONES, RELOTIFICACIONES, CESIONES Y REGISTROS   | 21,115.95     | 0.00        | 9,364.04      | 9,364.04      | 11,751.91     |
| 01 01 02 4 4 7 0               | ECOLOGÍA  | 15,362.34     | 0.00        | 4,577.66      | 4,577.66      | 10,784.68     |
| 01 01 02 4 4 7 1               | DICTÁMEN DE FACTIBILIDAD  | 14,247.05     | 0.00        | 3,795.74      | 3,795.74      | 10,451.31     |
| 01 01 02 4 4 7 3               | AUTORIZACIÓN PARA PODA O DERRIBO DE ÁRBOL   | 1,115.29      | 0.00        | 781.92        | 781.92        | 333.37        |
| 01 01 02 4 4 8 0               | DIVERSAS CERTIFICACIONES  | 108,597.89    | 0.00        | 75,787.72     | 75,787.72     | 32,810.17     |
| 01 01 02 4 4 8 2               | CERTIFICACIÓN DE RESIDENCIA   | 8,891.05      | 0.00        | 0.00          | 0.00          | 8,891.05      |
| 01 01 02 4 4 8 4               | CONSTANCIAS   | 10,785.10     | 0.00        | 3,143.09      | 3,143.09      | 7,642.01      |
| 01 01 02 4 4 8 5               | REGISTRO DEL RIESGO DE SINISTRALIDAD  | 88,921.74     | 0.00        | 72,644.63     | 72,644.63     | 16,277.11     |
| 01 01 02 5 0 0 0               | PRODUCTOS   | 1,226.36      | 0.00        | 1,300.81      | 1,300.81      | -74.45        |
| 01 01 02 5 1 0 0               | PRODUCTOS   | 1,226.36      | 0.00        | 1,300.81      | 1,300.81      | -74.45        |
| 01 01 02 5 1 1 0               | PRODUCTOS DERIVADOS DEL USO Y APROVECHAMIENTO DE BIENES NO SUJETOS A RÉGIMEN DE DOMINIO PÚBLICO                             | 1,226.36      | 0.00        | 1,300.81      | 1,300.81      | -74.45        |
| 01 01 02 5 1 1 3               | FORMAS IMPRESAS   | 1,226.36      | 0.00        | 1,300.81      | 1,300.81      | -74.45        |
| 01 01 03 5 0 0 0               | PRODUCTOS   | 207,818.71    | 0.00        | 201,086.53    | 201,086.53    | 6,732.18      |
| 01 01 03 5 1 0 0               | PRODUCTOS   | 207,818.71    | 0.00        | 201,086.53    | 201,086.53    | 6,732.18      |
| 01 01 03 5 1 3 0               | OTROS PRODUCTOS QUE GENERAN INGRESOS CORRIENTES   | 207,818.71    | 0.00        | 201,086.53    | 201,086.53    | 6,732.18      |
| 01 01 03 5 1 3 1               | RENDIMIENTOS GENERADOS DE GASTO CORRIENTE   | 178,532.64    | 0.00        | 179,538.76    | 179,538.76    | -1,006.12     |
| 01 01 03 5 1 3 2               | RENDIMIENTOS GENERADOS DE FAIS  | 21,321.85     | 0.00        | 17,526.81     | 17,526.81     | 3,795.04      |
| 01 01 03 5 1 3 3               | RENDIMIENTOS GENERADOS DE FORTAMUN  | 7,964.22      | 0.00        | 4,020.96      | 4,020.96      | 3,943.26      |
| 01 01 04 6 0 0 0               | APROVECHAMIENTOS  | 188,097.57    | 0.00        | 485,943.38    | 485,943.38    | -297,845.81   |
| 01 01 04 6 1 0 0               | APROVECHAMIENTOS  | 188,097.57    | 0.00        | 485,943.38    | 485,943.38    | -297,845.81   |
| 01 01 04 6 1 2 0               | MULTAS  | 134,568.23    | 0.00        | 409,696.80    | 409,696.80    | -275,128.57   |
| 01 01 04 6 1 2 1               | MULTAS POR FALTAS A LA REGLAMENTACIÓN MUNICIPAL   | 152,470.81    | 0.00        | 748,259.75    | 748,259.75    | -595,788.94   |
| 01 01 04 6 1 2 4               | DESCUENTO DE MULTAS   | -17,902.58    | 0.00        | -338,562.95   | -338,562.95   | 320,660.37    |
| 01 01 04 6 1 3 0               | INDEMNIZACIONES   | 53,529.34     | 0.00        | 76,246.58     | 76,246.58     | -22,717.24    |
| 01 05 01 8 0 0 0               | RECURSOS FEDERALES  | 58,202,949.03 | 0.00        | 59,100,236.93 | 59,100,236.93 | -897,287.90   |
| 01 05 01 8 0 0 0               | FONDO GENERAL DE PARTICIPACIONES  | 36,668,176.38 | 0.00        | 37,833,907.97 | 37,833,907.97 | -1,165,731.59 |
| 01 05 01 8 0 0 0               | PARTICIPACIONES, APORTACIONES, CONVENIOS, INCENTIVOS DERIVADOS DE LA COLABORACIÓN FISCAL Y FONDOS DISTINTOS DE APORTACIONES | 36,668,176.38 | 0.00        | 37,833,907.97 | 37,833,907.97 | -1,165,731.59 |
| 01 05 01 8 1 0 0               | PARTICIPACIONES   | 36,668,176.38 | 0.00        | 37,833,907.97 | 37,833,907.97 | -1,165,731.59 |



**MUNICIPIO DE COQUIMATLAN, COL.**  
**Sistema Integral de Contabilidad Gubernamental**  
**ESTADO ANALITICO DE INGRESOS**  
**DEL 1 DE ENERO AL 30 DE NOVIEMBRE DE 2020**

Análisis por: Fuente y Origen de Ingresos --- Clasificación por Rubro de Ingresos

| Clave Presupuestaria           | Descripción   | Est Ene-Nov   | AVR Ene-Nov  | Dev Ene-Nov   | Rec Ene-Nov   | PRR Ene-Nov   |
|--------------------------------|---|---------------|--------------|---------------|---------------|---------------|
| FF-OR-RF-Rubro-Tipo-Clase-Conc |   |               |              |               |               |               |
| 01 05 01 8 1 1 0               | FONDO GENERAL DE PARTICIPACIONES  | 36,668,176.38 | 0.00         | 37,833,907.97 | 37,833,907.97 | -1,165,731.59 |
| 01 05 02                       | FONDO DE FOMENTO MUNICIPAL  | 13,321,201.63 | 0.00         | 12,491,943.12 | 12,491,943.12 | 829,258.51    |
| 01 05 02 8 0 0 0               | PARTICIPACIONES, APORTACIONES, CONVENIOS, INCENTIVOS DERIVADOS DE LA COLABORACIÓN FISCAL Y FONDOS DISTINTOS DE APORTACIONES | 13,321,201.63 | 0.00         | 12,491,943.12 | 12,491,943.12 | 829,258.51    |
|                                | PARTICIPACIONES   | 13,321,201.63 | 0.00         | 12,491,943.12 | 12,491,943.12 | 829,258.51    |
|                                | FONDO DE FOMENTO MUNICIPAL  | 13,321,201.63 | 0.00         | 12,491,943.12 | 12,491,943.12 | 829,258.51    |
| 01 05 02 8 1 0 0               | FONDO DE FISCALIZACIÓN Y RECAUDACION  | 1,821,903.38  | 0.00         | 1,931,036.49  | 1,931,036.49  | -109,133.11   |
| 01 05 03                       | FONDO DE FISCALIZACIÓN  | 1,821,903.38  | 0.00         | 1,931,036.49  | 1,931,036.49  | -109,133.11   |
| 01 05 03 8 0 0 0               | PARTICIPACIONES, APORTACIONES, CONVENIOS, INCENTIVOS DERIVADOS DE LA COLABORACIÓN FISCAL Y FONDOS DISTINTOS DE APORTACIONES | 1,821,903.38  | 0.00         | 1,931,036.49  | 1,931,036.49  | -109,133.11   |
|                                | PARTICIPACIONES   | 1,821,903.38  | 0.00         | 1,931,036.49  | 1,931,036.49  | -109,133.11   |
|                                | FONDO DE FISCALIZACIÓN  | 1,821,903.38  | 0.00         | 1,931,036.49  | 1,931,036.49  | -109,133.11   |
| 01 05 03 8 1 0 0               | FONDO DE FISCALIZACIÓN  | 1,821,903.38  | 0.00         | 1,931,036.49  | 1,931,036.49  | -109,133.11   |
| 01 05 03 8 1 6 0               | IMPUESTO ESPECIAL SOBRE PRODUCCION Y SERVICIOS  | 1,415,842.50  | 0.00         | 3,429,853.16  | 3,429,853.16  | -2,014,010.66 |
| 01 05 06                       | PARTICIPACIONES, APORTACIONES, CONVENIOS, INCENTIVOS DERIVADOS DE LA COLABORACIÓN FISCAL Y FONDOS DISTINTOS DE APORTACIONES | 1,415,842.50  | 0.00         | 3,429,853.16  | 3,429,853.16  | -2,014,010.66 |
|                                | PARTICIPACIONES   | 1,415,842.50  | 0.00         | 3,429,853.16  | 3,429,853.16  | -2,014,010.66 |
|                                | IMPUESTO ESPECIAL SOBRE PRODUCCION Y SERVICIOS  | 1,415,842.50  | 0.00         | 3,429,853.16  | 3,429,853.16  | -2,014,010.66 |
| 01 05 06 8 1 0 0               | PARTICIPACIONES   | 1,415,842.50  | 0.00         | 3,429,853.16  | 3,429,853.16  | -2,014,010.66 |
| 01 05 06 8 1 5 0               | GASOLINA Y DIESEL   | 1,927,764.63  | 0.00         | 0.00          | 0.00          | 1,927,764.63  |
| 01 05 09                       | PARTICIPACIONES, APORTACIONES, CONVENIOS, INCENTIVOS DERIVADOS DE LA COLABORACIÓN FISCAL Y FONDOS DISTINTOS DE APORTACIONES | 1,927,764.63  | 0.00         | 0.00          | 0.00          | 1,927,764.63  |
|                                | PARTICIPACIONES   | 1,927,764.63  | 0.00         | 0.00          | 0.00          | 1,927,764.63  |
|                                | IMPUESTO ESPECIAL SOBRE LA RENTA  | 1,927,764.63  | 0.00         | 0.00          | 0.00          | 1,927,764.63  |
| 01 05 09 8 1 0 0               | FONDO DE IMPUESTO SOBRE LA RENTA  | 1,927,764.63  | 0.00         | 0.00          | 0.00          | 1,927,764.63  |
| 01 05 09 8 1 7 0               | PARTICIPACIONES, APORTACIONES, CONVENIOS, INCENTIVOS DERIVADOS DE LA COLABORACIÓN FISCAL Y FONDOS DISTINTOS DE APORTACIONES | 2,352,482.00  | 0.00         | 2,707,999.84  | 2,707,999.84  | -355,517.84   |
|                                | PARTICIPACIONES   | 2,352,482.00  | 0.00         | 2,707,999.84  | 2,707,999.84  | -355,517.84   |
|                                | IMPUESTO SOBRE LA RENTA   | 2,352,482.00  | 0.00         | 2,707,999.84  | 2,707,999.84  | -355,517.84   |
| 01 05 10 8 0 0 0               | PARTICIPACIONES, APORTACIONES, CONVENIOS, INCENTIVOS DERIVADOS DE LA COLABORACIÓN FISCAL Y FONDOS DISTINTOS DE APORTACIONES | 2,352,482.00  | 0.00         | 2,707,999.84  | 2,707,999.84  | -355,517.84   |
|                                | PARTICIPACIONES   | 2,352,482.00  | 0.00         | 2,707,999.84  | 2,707,999.84  | -355,517.84   |
|                                | IMPUESTO SOBRE LA RENTA   | 2,352,482.00  | 0.00         | 2,707,999.84  | 2,707,999.84  | -355,517.84   |
| 01 05 10 8 1 0 0               | PARTICIPACIONES, APORTACIONES, CONVENIOS, INCENTIVOS DERIVADOS DE LA COLABORACIÓN FISCAL Y FONDOS DISTINTOS DE APORTACIONES | 61.38         | 0.00         | 19.90         | 19.90         | 41.48         |
|                                | PARTICIPACIONES   | 61.38         | 0.00         | 19.90         | 19.90         | 41.48         |
|                                | TENENCIA O USO DE VEHICULOS   | 61.38         | 0.00         | 19.90         | 19.90         | 41.48         |
| 01 05 10 8 1 9 0               | PARTICIPACIONES, APORTACIONES, CONVENIOS, INCENTIVOS DERIVADOS DE LA COLABORACIÓN FISCAL Y FONDOS DISTINTOS DE APORTACIONES | 61.38         | 0.00         | 19.90         | 19.90         | 41.48         |
|                                | PARTICIPACIONES   | 61.38         | 0.00         | 19.90         | 19.90         | 41.48         |
|                                | TENENCIA O USO DE VEHICULOS   | 61.38         | 0.00         | 19.90         | 19.90         | 41.48         |
| 01 05 12 8 0 0 0               | PARTICIPACIONES, APORTACIONES, CONVENIOS, INCENTIVOS DERIVADOS DE LA COLABORACIÓN FISCAL Y FONDOS DISTINTOS DE APORTACIONES | 61.38         | 0.00         | 19.90         | 19.90         | 41.48         |
|                                | PARTICIPACIONES   | 61.38         | 0.00         | 19.90         | 19.90         | 41.48         |
|                                | TENENCIA O USO DE VEHICULOS   | 61.38         | 0.00         | 19.90         | 19.90         | 41.48         |
| 01 05 12 8 1 0 0               | PARTICIPACIONES, APORTACIONES, CONVENIOS, INCENTIVOS DERIVADOS DE LA COLABORACIÓN FISCAL Y FONDOS DISTINTOS DE APORTACIONES | 61.38         | 0.00         | 19.90         | 19.90         | 41.48         |
|                                | PARTICIPACIONES   | 61.38         | 0.00         | 19.90         | 19.90         | 41.48         |
|                                | TENENCIA O USO DE VEHICULOS   | 61.38         | 0.00         | 19.90         | 19.90         | 41.48         |
| 01 05 12 8 1 3 0               | IMPUESTO SOBRE AUTOMOVILES NUEVOS   | 695,517.13    | 0.00         | 705,476.45    | 705,476.45    | -9,959.32     |
| 01 05 14                       | PARTICIPACIONES, APORTACIONES, CONVENIOS, INCENTIVOS DERIVADOS DE LA COLABORACIÓN FISCAL Y FONDOS DISTINTOS DE APORTACIONES | 695,517.13    | 0.00         | 705,476.45    | 705,476.45    | -9,959.32     |
|                                | PARTICIPACIONES   | 695,517.13    | 0.00         | 705,476.45    | 705,476.45    | -9,959.32     |
|                                | IMPUESTO SOBRE AUTOMOVILES NUEVOS   | 695,517.13    | 0.00         | 705,476.45    | 705,476.45    | -9,959.32     |
| 01 05 14 8 1 0 0               | PARTICIPACIONES, APORTACIONES, CONVENIOS, INCENTIVOS DERIVADOS DE LA COLABORACIÓN FISCAL Y FONDOS DISTINTOS DE APORTACIONES | 695,517.13    | 0.00         | 705,476.45    | 705,476.45    | -9,959.32     |
|                                | PARTICIPACIONES   | 695,517.13    | 0.00         | 705,476.45    | 705,476.45    | -9,959.32     |
|                                | IMPUESTO SOBRE AUTOMOVILES NUEVOS   | 695,517.13    | 0.00         | 705,476.45    | 705,476.45    | -9,959.32     |
| 01 05 14 8 1 4 0               | RECURSOS ESTATALES  | 0.00          | 2,882,666.00 | 2,882,666.00  | 2,882,666.00  | 0.00          |
| 01 06 02                       | CONVENIOS   | 0.00          | 2,882,666.00 | 2,882,666.00  | 2,882,666.00  | 0.00          |



Análisis por: Fuente y Origen de Ingresos --- Clasificación por Rubro de Ingresos

**MUNICIPIO DE COQUIMATLAN, COL.**  
**Sistema Integral de Contabilidad Gubernamental**  
**ESTADO ANALITICO DE INGRESOS**  
**DEL 1 DE ENERO AL 30 DE NOVIEMBRE DE 2020**

| Clave Presupuestaria           | Descripción   | Est Ene-Nov          | AyR Ene-Nov         | Dev Ene-Nov           | Rec Ene-Nov           | PRR Ene-Nov          |
|--------------------------------|---|----------------------|---------------------|-----------------------|-----------------------|----------------------|
| FF-OR-RF-Rubro-Tipo-Clase-Conc |   |                      |                     |                       |                       |                      |
| 01 06 02 6 0 0 0               | APROVECHAMIENTOS  | 0.00                 | 2,882,666.00        | 2,882,666.00          | 2,882,666.00          | 0.00                 |
| 01 06 02 6 1 0 0               | APROVECHAMIENTOS  | 0.00                 | 2,882,666.00        | 2,882,666.00          | 2,882,666.00          | 0.00                 |
| 01 06 02 6 1 9 0               | OTROS APROVECHAMIENTOS  | 0.00                 | 2,882,666.00        | 2,882,666.00          | 2,882,666.00          | 0.00                 |
| 01 06 02 6 1 9 5               | APOYOS  | 0.00                 | 2,882,666.00        | 2,882,666.00          | 2,882,666.00          | 0.00                 |
| <b>02</b>                      | <b>ETIQUETADO</b>   | <b>26,269,921.26</b> | <b>2,412,063.62</b> | <b>29,897,124.10</b>  | <b>29,897,124.10</b>  | <b>-1,215,139.22</b> |
| 02 05                          | RECURSOS FEDERALES  | 26,269,921.26        | 2,412,063.62        | 29,897,124.10         | 29,897,124.10         | -1,215,139.22        |
| 02 05 01                       | FONDO DE APORTACIONES PARA LA INFRAESTRUCTURA MUNICIPAL   | 12,641,324.63        | 725,234.51          | 14,581,701.00         | 14,581,701.00         | -1,215,141.86        |
| 02 05 01 8 0 0 0               | PARTICIPACIONES, APORTACIONES, CONVENIOS, INCENTIVOS DERIVADOS DE LA COLABORACIÓN FISCAL Y FONDOS DISTINTOS DE APORTACIONES | 12,641,324.63        | 725,234.51          | 14,581,701.00         | 14,581,701.00         | -1,215,141.86        |
| 02 05 01 8 2 0 0               | APORTACIONES  | 12,641,324.63        | 725,234.51          | 14,581,701.00         | 14,581,701.00         | -1,215,141.86        |
| 02 05 01 8 2 1 0               | FONDO DE APORTACIÓN PARA LA INFRAESTRUCTURA SOCIAL  | 12,641,324.63        | 725,234.51          | 14,581,701.00         | 14,581,701.00         | -1,215,141.86        |
| 02 05 01 8 2 1 1               | FAIS DEL EJERCICIO  | 12,641,324.63        | 725,234.51          | 14,581,701.00         | 14,581,701.00         | -1,215,141.86        |
| 02 05 02                       | FONDO DE APORTACIONES PARA EL FORTALECIMIENTO DE LOS MUNICIPIOS Y DE LAS DEMARCACIONES TERRITORIALES DEL DISTRITO FEDERAL   | 13,628,596.63        | 36,640.01           | 13,665,234.00         | 13,665,234.00         | 2.64                 |
| 02 05 02 8 0 0 0               | PARTICIPACIONES, APORTACIONES, CONVENIOS, INCENTIVOS DERIVADOS DE LA COLABORACIÓN FISCAL Y FONDOS DISTINTOS DE APORTACIONES | 13,628,596.63        | 36,640.01           | 13,665,234.00         | 13,665,234.00         | 2.64                 |
| 02 05 02 8 2 0 0               | APORTACIONES  | 13,628,596.63        | 36,640.01           | 13,665,234.00         | 13,665,234.00         | 2.64                 |
| 02 05 02 8 2 2 0               | FONDO DE APORTACIÓN PARA EL FORTALECIMIENTO DE LOS MUNICIPIOS   | 13,628,596.63        | 36,640.01           | 13,665,234.00         | 13,665,234.00         | 2.64                 |
| 02 05 02 8 2 2 1               | FORTAMUN DEL EJERCICIO  | 13,628,596.63        | 36,640.01           | 13,665,234.00         | 13,665,234.00         | 2.64                 |
| 02 05 07                       | PROGRAMA APARURAL 2020  | 0.00                 | 1,650,189.10        | 1,650,189.10          | 1,650,189.10          | 0.00                 |
| 02 05 07 8 0 0 0               | PARTICIPACIONES, APORTACIONES, CONVENIOS, INCENTIVOS DERIVADOS DE LA COLABORACIÓN FISCAL Y FONDOS DISTINTOS DE APORTACIONES | 0.00                 | 1,650,189.10        | 1,650,189.10          | 1,650,189.10          | 0.00                 |
| 02 05 07 8 3 0 0               | CONVENIOS   | 0.00                 | 1,650,189.10        | 1,650,189.10          | 1,650,189.10          | 0.00                 |
| 02 05 07 8 3 6 0               | CONVENIOS DE PROGRAMAS FEDERALES  | 0.00                 | 1,650,189.10        | 1,650,189.10          | 1,650,189.10          | 0.00                 |
| 02 05 07 8 3 6 29              | PROGRAMA PROAGUA APARTADU RURAL APARURAL 2020   | 0.00                 | 1,650,189.10        | 1,650,189.10          | 1,650,189.10          | 0.00                 |
| <b>TOTAL:</b>                  |   | <b>95,010,555.88</b> | <b>5,294,729.62</b> | <b>102,352,441.87</b> | <b>102,352,441.87</b> | <b>-2,047,156.37</b> |